

**Fracción II**

**DESTINO DE LOS RECURSOS FEDERALES QUE RECIBEN UNIVERSIDADES E INSTITUCIONES DE EDUCACIÓN MEDIA SUPERIOR Y SUPERIOR**

**En términos del artículo 39, fracción II, del Decreto de Presupuesto de Egresos de la Federación para el Ejercicio Fiscal 2020**

**El costo de nómina del personal docente, no docente, administrativo y manual, identificando las distintas categorías y los tabuladores de remuneraciones por puesto, responsabilidad laboral y su lugar de ubicación**

**Cifras acumuladas desde enero al periodo que se reporta (PESOS)**

**Enero - Septiembre 2020**

Unidad / Institución	Categoría	Tipo de personal (1)			Salarios base (2)			Número de plazas			Responsabilidad Laboral	Ubicación	Costo total (de la planilla (PESOS))			Acumulado Enero - Julio*	
		Administrativo	Docente	Manual	Agosto	Septiembre	Julio	Agosto	Septiembre	Julio			Agosto	Septiembre	Julio		Agosto
UNIVERSIDAD TECNOLÓGICA DE MINERAL DE LA REFORMA	RECTOR				29,724.92	29,724.92	29,724.92	1	1	1	DIRECTIVO	Hidalgo	29,724.92	29,724.92	29,724.92	267,524.28	
	DIRECTOR DE ÁREA				22,296.67	22,296.67	22,296.67	3	3	3	DIRECTIVO		66,890.01	66,890.01	66,890.01	602,010.09	
	JEFE DE DEPARTAMENTO				11,491.12	11,491.12	11,491.12	5	5	5	DIRECTIVO		57,455.60	57,455.60	57,455.60	469,624.77	
	PROFESOR ASOCIADO "C"				8,759.65	8,759.65	8,759.65	7	7	7	DOCENTE		61,317.55	61,317.55	61,317.55	551,857.95	
	COORDINADOR				50.44	50.44	50.44	1,332	1,352	2,390	DOCENTE		67,186.08	68,194.88	120,551.60	841,193.27	
	TÉCNICO BIBLIOTECARIO				6,122.70	6,122.70	6,122.70	2	2	2	ADMINISTRATIVO		12,245.40	12,245.39	12,245.40	119,208.58	
	TÉCNICO ESPECIALIZADO EN MANTENIMIENTO				3,294.25	3,294.25	3,294.25	1	1	1	ADMINISTRATIVO		3,294.25	3,294.25	3,294.25	29,648.25	
	CHOFER DEL RECTOR				2,819.18	2,819.18	2,819.18	0	0	0	ADMINISTRATIVO		0.00	0.00	0.00	26,666.55	
	ASISTENTE DE SERVICIOS Y MANTENIMIENTO				2,274.95	2,274.95	2,274.95	1	1	1	ADMINISTRATIVO		2,274.95	2,274.95	2,274.95	20,474.55	
	SECRETARÍA DEL RECTOR				3,294.25	3,294.25	3,294.25	1	1	1	ADMINISTRATIVO		3,294.25	3,294.25	3,294.25	29,648.25	
	<b>TOTAL</b>													<b>306,645.96</b>	<b>301,909.20</b>	<b>348,520.36</b>	<b>2,753,065.31</b>

  
 L.C. María de Lourdes García Gómez  
 NOMBRE Y FIRMA DEL DIRECTOR O SECRETARIO DE ADMINISTRACIÓN Y FINANZAS

05/10/2020  
 Fecha de elaboración  
 7711702592\_dirección administrativa@lutimr.edu.mx  
 Teléfono y correo electrónico

Nota: Las plazas se incluyen a manera de ejemplo, si existen plazas no contempladas, favor de agregarlas en la tabla anterior, únicamente en renglones.  
 Favor de respetar la estructura de las columnas y fórmulas establecidas en el formato.  
 \* El tercer trimestre es acumulativo, por tal motivo se multiplica por 3. Para los trimestres posteriores se multiplicará en esa misma razón.

Nota: El costo de la nómina es cambiante por las incidencias que existen durante el periodo de un mes a otro por lo que se ingresan los datos reales pagados en cada trimestre.

DESTINO DE LOS RECURSOS FEDERALES QUE RECIBEN UNIVERSIDADES E INSTITUCIONES DE EDUCACIÓN MEDIA SUPERIOR Y SUPERIOR

En términos del artículo 38, fracción III, del Decreto de Presupuesto de Egresos de la Federación para el Ejercicio Fiscal 2020

Desglose del gasto corriente destinado a su operación

Cifras acumuladas desde enero al periodo que se reporta (PESOS)

Enero-septiembre 2020

Fracción III

Universidad / Institución	Gasto Corriente de Operación												Total			
	Materiales y Suministros			Servicios Generales			Otros *			Total						
	Enero - julio	Enero - agosto	Enero - septiembre	Enero - julio	Enero - agosto	Enero - septiembre	Enero - julio	Enero - agosto	Enero - septiembre	Enero - julio	Enero - agosto	Enero - septiembre		Enero - Diciembre		
Universidad Tecnológica de Mineral de la Reforma	2,766.91	2,766.91	42,616.91	986.00	986.00	28,000.00	0.00	0.00	0.00	0.00	0.00	0	3,752.91	3,752.91	70,816.91	70,816.91

NOMBRE Y FIRMA DEL DIRECTOR O SECRETARIO DE ADMINISTRACIÓN Y FINANZAS



L.C. MARÍA DE LOURDES GARCÍA GÓMEZ  
7711762582\_direccionadministrativa@utmur.edu.mx

05/10/2020  
Fecha de elaboración

Nota: \* NO APLICA  
Favor de respetar la estructura de las columnas y fórmulas establecidas en el formato.  
Los datos son acumulativos.

	<u>2020</u>	<u>2020</u>	<u>2020</u>	<u>2020</u>
<b>ACTIVO</b>			<b>PASIVO</b>	
<b>ACTIVO CIRCULANTE</b>			<b>PASIVO CIRCULANTE</b>	
EFFECTIVO Y EQUIVALENTES	\$3,396,420.28	\$1,105,826.70	CUENTAS POR PAGAR A CORTO PLAZO	\$387,676.60
BANCOS/TESORERÍA	\$2,641,141.42	\$1,105,826.70	PROVEEDORES POR PAGAR A CORTO PLAZO	\$387,676.60
DERECHOS A RECIBIR EFFECTIVO O EQUIVALENTES	\$755,278.86	\$0.00	TRANSFERENCIAS OTORGADAS POR PAGAR A CORTO PLAZO	\$246,842.40
CUENTAS POR COBRAR A CORTO PLAZO	\$755,218.86		RETENCIONES Y CONTRIBUCIONES POR PAGAR A CORTO PL	\$19,245.72
DEUDORES DIVERSOS POR COBRAR A CORTO PLAZO	\$60.00		<b>Total de Pasivos Circulantes</b>	\$387,676.60
<b>Total de Activos Circulantes</b>	<b>\$3,396,420.28</b>	<b>\$1,105,826.70</b>	<b>PASIVO NO CIRCULANTE</b>	<b>\$0.00</b>
<b>ACTIVO NO CIRCULANTE</b>			<b>Total del Pasivo</b>	<b>\$387,676.60</b>
BIENES MUEBLES	\$3,983,937.77	\$3,983,937.77	<b>HACIENDA PÚBLICA/ PATRIMONIO</b>	
MOBILIARIO Y EQUIPO DE ADMINISTRACIÓN	\$2,373,205.33		<b>HACIENDA PÚBLICA/PATRIMONIO CONTRIBUIDO</b>	
MOBILIARIO Y EQUIPO EDUCACIONAL Y RECREATIVO	\$572,328.44		DOMACIONES DE CAPITAL	\$1,349,358.49
EQUIPO E INSTRUMENTAL MÉDICO Y DE LABORATORIO	\$778,204.00		ACTUALIZACIÓN DE LA HACIENDA PÚBLICA/PATRIMONIO	\$156,984.00
VEHÍCULOS Y EQUIPO DE TRANSPORTE	\$260,200.00			\$1,192,374.49
ACTIVOS INTANGIBLES	\$153,172.47	\$153,172.47	<b>HACIENDA PÚBLICA (PATRIMONIO GENERADO)</b>	<b>\$3,355,666.25</b>
SOFTWARE	\$153,172.47		RESULTADOS DEL EJERCICIO (AHORRO/ DESAHORRO)	\$2,328,974.78
DEPRECIACIÓN, DETERIORO Y AMORTIZACIÓN ACUMULADA DE BIENES MUEBLES	-\$2,440,829.18	-\$2,440,829.18	RESULTADOS DE EJERCICIOS ANTERIORES	\$1,026,691.47
DEPRECIACIÓN ACUMULADA DE BIENES MUEBLES	-\$2,417,561.09		<b>EXCESO O INSUFICIENCIA EN LA ACTUALIZACIÓN DE LA I</b>	<b>\$0.00</b>
AMORTIZACIÓN ACUMULADA DE ACTIVOS INTANGIBLES	-\$23,268.09		<b>Total Hacienda Pública/Patrimonio</b>	<b>\$4,705,024.74</b>
<b>Total de Activos No Circulantes</b>	<b>\$1,696,281.06</b>	<b>\$1,696,281.06</b>	<b>Total del Pasivo y Hacienda Pública/Patrimonio</b>	<b>\$5,092,701.34</b>
<b>Total del Activo</b>	<b>\$5,092,701.34</b>	<b>\$2,802,107.76</b>		

	2020	
<b>CUENTAS DE ORDEN CONTABLES</b>		
<u>VALORES</u>	\$0.00	\$0.00
<u>EMISIÓN DE OBLIGACIONES</u>	\$0.00	\$0.00
<u>AVALES Y GARANTÍAS</u>	\$0.00	\$0.00
<u>JUICIOS</u>	\$0.00	\$0.00
<u>INVERSIÓN MEDIANTE PROYECTOS PARA PRESTACIÓN DE</u>	\$0.00	\$0.00
<u>BIENES EN CONCESIONADOS O EN COMODATO</u>	\$0.00	\$0.00
BIENES BAJO CONTRATO EN COMODATO	\$7,366,393.13	\$7,040,824.84
BIENES BAJO CONTRATO EN COMODATO INHIFE	\$3,791,259.54	
BIENES BAJO CONTRATO DE COMODATO INHIFE ECONOMIA:	\$3,218,853.72	
<u>CONTRATO DE COMODATO POR BIENES</u>	\$7,366,393.13	\$7,040,824.84
CONTRATO DE COMODATO POR BIENES INHIFE	\$3,791,259.54	
BIENES BAJO CONTRATO DE COMODATO INHIFE ECONOMIA:	\$3,218,853.72	

2020

CUENTAS DE ORDEN PRESUPUESTARIA:

<b>LEY DE INGRESOS</b>		
LEY DE INGRESOS ESTIMADA	\$11,018,167.00	\$8,997,036.00
LEY DE INGRESOS POR EJECUTAR	\$4,147,911.81	<b>-\$639,482.63</b>
MODIFICACIONES A LA LEY DE INGRESOS ESTIMADA	\$2,334,021.85	\$1,327,225.11
LEY DE INGRESOS DEVENGADA	\$9,204,277.04	\$10,963,743.74
LEY DE INGRESOS RECAUDADA	\$8,449,058.18	\$10,963,743.74
<b>PRESUPUESTO DE EGRESOS</b>		
PRESUPUESTO DE EGRESOS APROBADO	\$11,018,167.00	\$8,997,036.00
PRESUPUESTO DE EGRESOS POR EJERCER	\$6,294,621.24	\$7,555.82
MODIFICACIONES AL PRESUPUESTO DE EGRESOS APROBADO	\$2,334,021.85	\$1,287,225.11
PRESUPUESTO DE EGRESOS COMPROMETIDO	\$7,057,567.61	\$10,276,705.29
PRESUPUESTO DE EGRESOS DEVENGADO	\$6,877,767.61	\$10,276,705.29
PRESUPUESTO DE EGRESOS EJERCIDO	\$6,877,767.61	\$10,276,705.29
PRESUPUESTO DE EGRESOS PAGADO	\$6,590,768.51	\$10,205,137.29

"Bajo protesta de decir verdad declaramos que los Estados Financieros y sus notas, son razonablemente correctos y son responsabilidad del emisor".

Mtro. Victor Manuel del Villar Delgado  
Rector

L.C. María de Lourdes García Gómez  
Directora de Administración y Finanzas

L.I.F. Diana Alina Dorantes Pichardo  
Jefa del Departamento de Recursos Financieros

	<b>2020</b>	<b>2019</b>
<b>INGRESOS Y OTROS BENEFICIOS</b>		
<b>INGRESOS DE GESTIÓN</b>	\$1,572,337.95	\$1,197,365.67
INGRESOS POR VENTA DE BIENES Y PRESTACIÓN DE SERVICIOS	\$1,572,337.95	\$1,197,365.67
<b>PARTICIPACIONES, APORTACIONES, CONVENIOS, INCENTIVOS DERIVADOS DE LA COLABORACIÓN FISCAL, FONDOS DISTINTOS DE APORTACIONES, TRANSFERENCIAS, ASIGNACIONES, SUBSIDIOS Y SUBVENCIONES, Y PENSIONES Y JUBILACIONES</b>	\$7,631,939.09	\$6,716,785.17
PARTICIPACIONES, APORTACIONES, CONVENIOS, INCENTIVOS DERIVADOS DE LA COLABORACIÓN FISCAL Y FONDOS DISTINTOS DE APORTACIONES	\$0.00	\$3,119,390.00
TRANSFERENCIAS, ASIGNACIONES, SUBSIDIOS Y SUBVENCIONES, Y PENSIONES Y JUBILACIONES	\$7,631,939.09	\$3,597,395.17
<b>OTROS INGRESOS Y BENEFICIOS</b>	\$2,465.35	\$4,905.87
INGRESOS FINANCIEROS	\$2,216.06	\$4,905.71
OTROS INGRESOS Y BENEFICIOS VARIOS	\$249.29	\$0.16
<b>Total de Ingresos y Otros Beneficios</b>	<b>\$9,206,742.39</b>	<b>\$7,919,056.71</b>
<b>GASTOS Y OTRAS PÉRDIDAS</b>		
<b>GASTOS DE FUNCIONAMIENTO</b>	\$6,819,180.93	\$5,471,987.61
SERVICIOS PERSONALES	\$5,506,170.62	\$4,534,733.38
MATERIALES Y SUMINISTROS	\$410,473.50	\$69,929.52
SERVICIOS GENERALES	\$902,536.81	\$867,324.71
TRANSFERENCIAS, ASIGNACIONES, SUBSIDIOS Y OTRAS AYUDAS	\$58,586.68	\$24,000.00
AYUDAS SOCIALES	\$58,586.68	\$24,000.00
<b>Total de Gastos y otras Pérdidas</b>	<b>\$6,877,767.61</b>	<b>\$5,495,987.61</b>
<b>Resultado del Ejercicio (Ahorro/Desahorro)</b>	<b>\$2,328,974.78</b>	<b>\$2,423,069.10</b>

"Bajo protesta de decir verdad declaramos que los Estados Financieros y sus notas, son razonablemente correctos y son responsabilidad del emisor".

Mtro. Victor Manuel del Villar Delgadillo  
Rector

L.C. Maria de Lourdes Garcia Gomez  
Directora de Administración y Finanzas

L.I.F.F. Diana Aline Dorantes Pichardo  
Jefa del Departamento de Recursos Financieros

**Estado Analítico de Ingresos Presupuestales**

Al 30/sep./2020

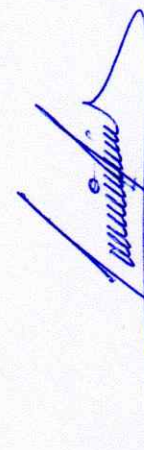
Fecha y hora de impresión 06/oct./2020 09:00 p. m.

Usu: SUPERVISOR  
Rep: rptEstadoPresupuestoIngresos

**Fuente de Ingresos**

Fuente de Ingresos	Ley de Ingresos Estimada	Ampliaciones / (Reducciones)	Ley de Ingresos Modificada	Ingresos Devengados	Ingresos Recaudados	Devengado Por Recaudar	Avance de Recaudación (Recaudación, Estimación)
<b>73 INGRESOS POR VENTA DE BIENES Y PRESTACIÓN DE S</b>							
Cuotas y Tarifas 2020	\$2,013,493.00	\$0.00	\$2,013,493.00	\$1,572,337.95	\$1,572,337.95	\$0.00	78.09 %
Inscripción	\$2,013,493.00	\$0.00	\$2,013,493.00	\$1,572,337.95	\$1,572,337.95	\$0.00	78.09 %
Reinscripción	\$248,277.00	\$0.00	\$248,277.00	\$346,601.82	\$346,601.82	\$0.00	139.60 %
Examen de ingreso a la educación superior	\$1,127,253.00	\$0.00	\$1,127,253.00	\$1,094,648.08	\$1,094,648.08	\$0.00	97.10 %
Examen remedial	\$70,395.00	\$0.00	\$70,395.00	\$82,673.78	\$82,673.78	\$0.00	117.44 %
Examen de certificación de lengua extranjera	\$20,230.00	\$0.00	\$20,230.00	\$432.66	\$432.66	\$0.00	2.13 %
Credencial de identificación escolar	\$75,000.00	\$0.00	\$75,000.00	\$0.00	\$0.00	\$0.00	0.00 %
Constancia escolar	\$31,827.00	\$0.00	\$31,827.00	\$5,027.64	\$5,027.64	\$0.00	15.79 %
Historial académico	\$9,016.00	\$0.00	\$8,016.00	\$3,155.69	\$3,155.69	\$0.00	39.36 %
Certificado de estudios	\$588.00	\$0.00	\$588.00	\$1,133.16	\$1,133.16	\$0.00	192.71 %
Seguro estudiantil contra accidentes	\$1,863.00	\$0.00	\$1,863.00	\$205.91	\$205.91	\$0.00	11.05 %
Titulación	\$77,750.00	\$0.00	\$77,750.00	\$0.00	\$0.00	\$0.00	0.00 %
Protocolo de titulación	\$53,775.00	\$0.00	\$53,775.00	\$0.00	\$0.00	\$0.00	0.00 %
Expedición de registro estatal	\$23,565.00	\$0.00	\$23,565.00	\$0.00	\$0.00	\$0.00	0.00 %
Servicios de educación continua básico	\$22,714.00	\$0.00	\$22,714.00	\$0.00	\$0.00	\$0.00	0.00 %
Servicios de educación continua intermedio	\$41,280.00	\$0.00	\$41,280.00	\$24,949.74	\$24,949.74	\$0.00	60.44 %
Servicios de educación continua avanzado	\$62,900.00	\$0.00	\$62,900.00	\$834.00	\$834.00	\$0.00	1.32 %
Servicios de educación continua especializado	\$86,485.00	\$0.00	\$86,485.00	\$0.00	\$0.00	\$0.00	0.00 %
Reposición de credencial	\$18,084.00	\$0.00	\$18,084.00	\$0.00	\$0.00	\$0.00	0.00 %
Aportación mensual de cafetería	\$871.00	\$0.00	\$871.00	\$308.40	\$308.40	\$0.00	36.40 %
Aportación por publicidad	\$12,374.00	\$0.00	\$12,374.00	\$3,057.68	\$3,057.68	\$0.00	24.71 %
Concesión de máquinas despachadoras de alimentos	\$500.00	\$0.00	\$500.00	\$0.00	\$0.00	\$0.00	0.00 %
Copia fotostática	\$9,000.00	\$0.00	\$9,000.00	\$3,187.63	\$3,187.63	\$0.00	36.41 %
Cuota de recuperación por impresión en blanco y negro	\$2,750.00	\$0.00	\$2,750.00	\$4,323.00	\$4,323.00	\$0.00	167.20 %
Cuota por uso de la cancha de fútbol soccer	\$550.00	\$0.00	\$550.00	\$218.00	\$218.00	\$0.00	39.63 %
Cuota de recuperación para mantenimiento por el uso de	\$750.00	\$0.00	\$750.00	\$0.00	\$0.00	\$0.00	0.00 %
Cuota de recuperación para el mantenimiento de uso de ca	\$2,177.00	\$0.00	\$2,177.00	\$0.00	\$0.00	\$0.00	0.00 %
Cuota por pago extemporaneo por inscripción o reinscrip	\$9,966.00	\$0.00	\$9,966.00	\$1,154.95	\$1,154.95	\$0.00	11.58 %
Reposición de pase de estacionamiento	\$4,203.00	\$0.00	\$4,203.00	\$425.81	\$425.81	\$0.00	10.13 %
Cuota por devolución extemporanea de acervo bibliografic	\$200.00	\$0.00	\$200.00	\$0.00	\$0.00	\$0.00	0.00 %
	\$150.00	\$0.00	\$150.00	\$0.00	\$0.00	\$0.00	0.00 %
<b>91 TRANSFERENCIAS Y ASIGNACIONES</b>	\$9,004,674.00	\$2,334,021.85	\$11,338,695.85	\$7,631,939.09	\$6,876,720.23	\$755,218.86	60.64 %
Recurso Estatal 2020	\$4,502,337.00	\$2,660,035.85	\$7,162,372.85	\$4,373,943.09	\$3,618,724.23	\$755,218.86	50.52 %

Fuente de Ingresos	Ley de Ingresos Estimada	Ampliaciones / (Reducciones)	Ley de Ingresos Modificada	Ingresos Devengados	Ingresos Recaudados	Devengado Por Recaudar	Avance de Recaudación (Recaudación Estimación)
GOBIERNO DEL ESTADO DE HIDALGO (ESTATAL)	\$4,502,337.00	\$2,660,035.85	\$7,162,372.85	\$4,373,943.09	\$3,618,724.23	\$755,218.86	50.52 %
Recurso Federal 2020	\$4,502,337.00	-\$326,014.00	\$4,176,323.00	\$3,257,996.00	\$3,257,996.00	\$0.00	78.01 %
GOBIERNO DEL ESTADO DE HIDALGO (FEDERAL)	\$4,502,337.00	-\$326,014.00	\$4,176,323.00	\$3,257,996.00	\$3,257,996.00	\$0.00	78.01 %
<b>Total</b>	\$11,018,167.00	\$2,334,021.85	\$13,352,188.85	\$9,204,277.04	\$8,449,058.18	\$755,218.86	68.93 %



Mtro. Victor Manuel del Villar Delgadillo  
Rector



L.C. Maria de Lourdes Garcia Gomez  
Directora de Administración y Finanzas



L.I.F. Diana Aline Dorantes Pichardo  
Jefa del Departamento de Recursos Financieros



**UNIVERSIDAD TECNOLÓGICA DE MINERAL DE LA REFORMA, HIDALGO**

Estado Analítico del Ejercicio del Presupuesto por Proyecto/Proceso - Fuente Financiamiento Del 01/ene./2020 Al 30/sep./2020

Ejercicio del Presupuesto	Ampliaciones / (Reducciones)	Egresos				Subejercicio
		Aprobado	Modificado	Devengado	Ejercido	
<b>001 Estudiantes de educación superior en las instituciones públicas formados</b>						
<b>11 Fiscal</b>						
100000		\$0.00	\$9,265.12	\$0.00	\$0.00	\$9,265.12
140000		\$0.00	\$9,265.12	\$0.00	\$0.00	\$9,265.12
144000		\$0.00	\$9,265.12	\$0.00	\$0.00	\$9,265.12
144001		\$0.00	\$9,265.12	\$0.00	\$0.00	\$9,265.12
200000		\$5,000.00	\$0.00	\$2,500.00	\$2,500.00	\$2,500.00
210000		\$2,500.00	\$0.00	\$2,500.00	\$2,500.00	\$0.00
217000		\$2,500.00	\$0.00	\$2,500.00	\$2,500.00	\$0.00
217001		\$2,500.00	\$0.00	\$2,500.00	\$2,500.00	\$0.00
260000		\$2,500.00	\$0.00	\$0.00	\$0.00	\$2,500.00
261000		\$2,500.00	\$0.00	\$0.00	\$0.00	\$2,500.00
261001		\$2,500.00	\$0.00	\$0.00	\$0.00	\$2,500.00
<b>Fiscal</b>		<b>\$5,000.00</b>	<b>\$9,265.12</b>	<b>\$2,500.00</b>	<b>\$2,500.00</b>	<b>\$11,765.12</b>
<b>14 Recursos propios</b>						
200000		\$38,800.00	<del>\$646.96</del>	\$37,859.04	\$32,761.16	\$25,999.28
210000		\$18,500.00	<del>\$500.00</del>	\$18,000.00	\$14,761.49	\$7,998.61
211000		\$3,500.00	<del>\$500.00</del>	\$3,000.00	\$2,999.61	\$2,999.61
211001		\$3,000.00	\$0.00	\$3,000.00	\$2,999.61	\$2,999.61
211002		\$500.00	<del>\$500.00</del>	\$0.00	\$0.00	\$0.00
212000		\$10,000.00	\$0.00	\$10,000.00	\$6,761.88	\$0.00
212001		\$10,000.00	\$0.00	\$10,000.00	\$6,761.88	\$0.00
217000		\$5,000.00	\$0.00	\$5,000.00	\$5,000.00	\$5,000.00
217001		\$5,000.00	\$0.00	\$5,000.00	\$5,000.00	\$5,000.00
270000		\$20,000.00	<del>\$140.96</del>	\$19,859.04	\$17,999.67	\$17,999.67
271000		\$10,000.00	\$7,999.67	\$17,999.67	\$17,999.67	\$17,999.67
271001		\$10,000.00	\$7,999.67	\$17,999.67	\$17,999.67	\$17,999.67
273000		\$10,000.00	<del>\$8,140.63</del>	\$1,859.37	\$0.00	\$0.00
273001		\$10,000.00	<del>\$8,140.63</del>	\$1,859.37	\$0.00	\$0.00
300000		\$97,186.00	<del>\$44,484.66</del>	\$42,701.34	\$28,433.66	\$28,433.66
330000		\$25,686.00	<del>\$10,197.40</del>	\$15,488.60	\$8,220.92	\$8,220.92
330000		\$25,686.00	<del>\$10,197.40</del>	\$15,488.60	\$8,220.92	\$8,220.92
330001		\$25,686.00	<del>\$10,197.40</del>	\$15,488.60	\$8,220.92	\$8,220.92
380000		\$61,900.00	<del>\$34,287.26</del>	\$27,212.74	\$20,212.74	\$20,212.74
381000		\$21,500.00	<del>\$10,522.76</del>	\$10,977.24	\$8,977.24	\$8,977.24
381001		\$21,500.00	<del>\$10,522.76</del>	\$10,977.24	\$8,977.24	\$8,977.24
382000		\$40,000.00	<del>\$23,764.50</del>	\$16,235.50	\$11,235.50	\$11,235.50
382002		\$40,000.00	<del>\$23,764.50</del>	\$16,235.50	\$11,235.50	\$11,235.50
400000		\$68,800.00	\$140.96	\$68,940.96	\$68,866.68	\$68,866.68
440000		\$68,800.00	\$140.96	\$68,940.96	\$68,866.68	\$68,866.68
442000		\$68,800.00	\$140.96	\$68,940.96	\$68,866.68	\$68,866.68
442001		\$68,800.00	\$140.96	\$68,940.96	\$68,866.68	\$68,866.68
<b>Recursos propios</b>		<b>\$184,486.00</b>	<b><del>\$44,384.66</del></b>	<b>\$135,501.34</b>	<b>\$119,781.50</b>	<b>\$93,773.50</b>
<b>15 Recursos Federales</b>						
400000		\$68,800.00	\$140.96	\$68,940.96	\$68,866.68	\$68,866.68
442000		\$68,800.00	\$140.96	\$68,940.96	\$68,866.68	\$68,866.68
442001		\$68,800.00	\$140.96	\$68,940.96	\$68,866.68	\$68,866.68
<b>Recursos Federales</b>		<b>\$184,486.00</b>	<b>\$140.96</b>	<b>\$185,528.88</b>	<b>\$188,600.04</b>	<b>\$188,600.04</b>
<b>Fiscal</b>		<b>\$5,000.00</b>	<b>\$9,265.12</b>	<b>\$2,500.00</b>	<b>\$2,500.00</b>	<b>\$11,765.12</b>
<b>Fiscal</b>		<b>\$38,800.00</b>	<b><del>\$646.96</del></b>	<b>\$37,859.04</b>	<b>\$32,761.16</b>	<b>\$25,999.28</b>
<b>Fiscal</b>		<b>\$18,500.00</b>	<b><del>\$500.00</del></b>	<b>\$18,000.00</b>	<b>\$14,761.49</b>	<b>\$7,998.61</b>
<b>Fiscal</b>		<b>\$3,500.00</b>	<b><del>\$500.00</del></b>	<b>\$3,000.00</b>	<b>\$2,999.61</b>	<b>\$2,999.61</b>
<b>Fiscal</b>		<b>\$500.00</b>	<b><del>\$500.00</del></b>	<b>\$0.00</b>	<b>\$0.00</b>	<b>\$0.00</b>
<b>Fiscal</b>		<b>\$10,000.00</b>	<b>\$0.00</b>	<b>\$10,000.00</b>	<b>\$6,761.88</b>	<b>\$0.00</b>
<b>Fiscal</b>		<b>\$10,000.00</b>	<b>\$0.00</b>	<b>\$10,000.00</b>	<b>\$6,761.88</b>	<b>\$0.00</b>
<b>Fiscal</b>		<b>\$5,000.00</b>	<b>\$0.00</b>	<b>\$5,000.00</b>	<b>\$5,000.00</b>	<b>\$5,000.00</b>
<b>Fiscal</b>		<b>\$5,000.00</b>	<b>\$0.00</b>	<b>\$5,000.00</b>	<b>\$5,000.00</b>	<b>\$5,000.00</b>
<b>Fiscal</b>		<b>\$20,000.00</b>	<b><del>\$140.96</del></b>	<b>\$19,859.04</b>	<b>\$17,999.67</b>	<b>\$17,999.67</b>
<b>Fiscal</b>		<b>\$10,000.00</b>	<b>\$7,999.67</b>	<b>\$17,999.67</b>	<b>\$17,999.67</b>	<b>\$17,999.67</b>
<b>Fiscal</b>		<b>\$10,000.00</b>	<b>\$7,999.67</b>	<b>\$17,999.67</b>	<b>\$17,999.67</b>	<b>\$17,999.67</b>
<b>Fiscal</b>		<b>\$10,000.00</b>	<b><del>\$8,140.63</del></b>	<b>\$1,859.37</b>	<b>\$0.00</b>	<b>\$0.00</b>
<b>Fiscal</b>		<b>\$10,000.00</b>	<b><del>\$8,140.63</del></b>	<b>\$1,859.37</b>	<b>\$0.00</b>	<b>\$0.00</b>
<b>Fiscal</b>		<b>\$97,186.00</b>	<b><del>\$44,484.66</del></b>	<b>\$42,701.34</b>	<b>\$28,433.66</b>	<b>\$28,433.66</b>
<b>Fiscal</b>		<b>\$25,686.00</b>	<b><del>\$10,197.40</del></b>	<b>\$15,488.60</b>	<b>\$8,220.92</b>	<b>\$8,220.92</b>
<b>Fiscal</b>		<b>\$25,686.00</b>	<b><del>\$10,197.40</del></b>	<b>\$15,488.60</b>	<b>\$8,220.92</b>	<b>\$8,220.92</b>
<b>Fiscal</b>		<b>\$61,900.00</b>	<b><del>\$34,287.26</del></b>	<b>\$27,212.74</b>	<b>\$20,212.74</b>	<b>\$20,212.74</b>
<b>Fiscal</b>		<b>\$21,500.00</b>	<b><del>\$10,522.76</del></b>	<b>\$10,977.24</b>	<b>\$8,977.24</b>	<b>\$8,977.24</b>
<b>Fiscal</b>		<b>\$21,500.00</b>	<b><del>\$10,522.76</del></b>	<b>\$10,977.24</b>	<b>\$8,977.24</b>	<b>\$8,977.24</b>
<b>Fiscal</b>		<b>\$40,000.00</b>	<b><del>\$23,764.50</del></b>	<b>\$16,235.50</b>	<b>\$11,235.50</b>	<b>\$11,235.50</b>
<b>Fiscal</b>		<b>\$40,000.00</b>	<b><del>\$23,764.50</del></b>	<b>\$16,235.50</b>	<b>\$11,235.50</b>	<b>\$11,235.50</b>
<b>Fiscal</b>		<b>\$68,800.00</b>	<b>\$140.96</b>	<b>\$68,940.96</b>	<b>\$68,866.68</b>	<b>\$68,866.68</b>
<b>Fiscal</b>		<b>\$68,800.00</b>	<b>\$140.96</b>	<b>\$68,940.96</b>	<b>\$68,866.68</b>	<b>\$68,866.68</b>
<b>Fiscal</b>		<b>\$68,800.00</b>	<b>\$140.96</b>	<b>\$68,940.96</b>	<b>\$68,866.68</b>	<b>\$68,866.68</b>
<b>Fiscal</b>		<b>\$68,800.00</b>	<b>\$140.96</b>	<b>\$68,940.96</b>	<b>\$68,866.68</b>	<b>\$68,866.68</b>
<b>Fiscal</b>		<b>\$184,486.00</b>	<b><del>\$44,384.66</del></b>	<b>\$135,501.34</b>	<b>\$119,781.50</b>	<b>\$93,773.50</b>

**UNIVERSIDAD TECNOLÓGICA DE MINERAL DE LA REFORMA, HIDALGO**  
HIDALGO

Estado Analítico del Ejercicio del Presupuesto por Proyecto/Proceso - Fuente Financiamiento Del 01/ene./2020 Al 30/sep./2020

Ejercicio del Presupuesto	Egresos Aprobado	Ampliaciones / (Reducciones)		Egresos		Egresos Ejercido	Egresos Pagado	Subejercicio
		Egresos Aprobado	(Reducciones)	Comprometido	Devengado			
<b>200000 MATERIALES Y SUMINISTROS</b>	\$5,000.00	\$0.00	\$0.00	\$5,000.00	\$2,500.00	\$2,500.00	\$2,500.00	\$2,500.00
210000 Materiales de administración, emisión de documentos y artículos	\$2,500.00	\$0.00	\$0.00	\$2,500.00	\$2,500.00	\$2,500.00	\$2,500.00	\$0.00
217000 Materiales y útiles de enseñanza	\$2,500.00	\$0.00	\$0.00	\$2,500.00	\$2,500.00	\$2,500.00	\$2,500.00	\$0.00
217001 Material Didáctico	\$2,500.00	\$0.00	\$0.00	\$2,500.00	\$2,500.00	\$2,500.00	\$2,500.00	\$0.00
<b>260000 Combustibles, lubricantes y aditivos</b>	\$2,500.00	\$0.00	\$0.00	\$2,500.00	\$0.00	\$0.00	\$0.00	\$2,500.00
261000 Combustibles, lubricantes y aditivos	\$2,500.00	\$0.00	\$0.00	\$2,500.00	\$0.00	\$0.00	\$0.00	\$2,500.00
261001 Combustibles y Lubricantes vehiculos y equipos terrestres	\$2,500.00	\$0.00	\$0.00	\$2,500.00	\$0.00	\$0.00	\$0.00	\$2,500.00
<b>Recursos Federales</b>	<b>\$5,000.00</b>	<b>\$0.00</b>	<b>\$0.00</b>	<b>\$5,000.00</b>	<b>\$2,500.00</b>	<b>\$2,500.00</b>	<b>\$2,500.00</b>	<b>\$2,500.00</b>

**Estudiantes de educación superior en las** \$194,486.00 **-\$35,719.54** **\$158,766.46** **\$124,781.50** **\$124,781.50** **\$88,773.90** **\$33,884.96**

**002 Servicios de extensión y vinculación de educación superior otorgados**

11 Fiscal	
<b>200000 MATERIALES Y SUMINISTROS</b>	\$24,750.00 <b>-\$800.00</b> <b>\$24,250.00</b> <b>\$18,500.00</b> <b>\$18,500.00</b> <b>\$3,500.00</b> <b>\$5,750.00</b>
210000 Materiales de administración, emisión de documentos y artículos	\$19,750.00 <b>-\$800.00</b> <b>\$19,250.00</b> <b>\$18,500.00</b> <b>\$18,500.00</b> <b>\$3,500.00</b> <b>\$750.00</b>
211000 Materiales, útiles y equipos menores de oficina	\$4,750.00 <b>-\$500.00</b> <b>\$4,250.00</b> <b>\$3,500.00</b> <b>\$3,500.00</b> <b>\$3,500.00</b> <b>\$750.00</b>
211001 Material de Oficina	\$3,500.00 <b>\$0.00</b> <b>\$3,500.00</b> <b>\$3,500.00</b> <b>\$3,500.00</b> <b>\$3,500.00</b> <b>\$0.00</b>
211002 Gastos de Oficina	\$1,250.00 <b>-\$500.00</b> <b>\$750.00</b> <b>\$0.00</b> <b>\$0.00</b> <b>\$0.00</b> <b>\$750.00</b>
212000 Materiales y útiles de impresión y reproducción	\$15,000.00 <b>\$0.00</b> <b>\$15,000.00</b> <b>\$15,000.00</b> <b>\$15,000.00</b> <b>\$0.00</b> <b>\$0.00</b>
212001 Materiales y Útiles de Impresión	\$15,000.00 <b>\$0.00</b> <b>\$15,000.00</b> <b>\$15,000.00</b> <b>\$15,000.00</b> <b>\$0.00</b> <b>\$0.00</b>
<b>260000 Combustibles, lubricantes y aditivos</b>	<b>\$5,000.00</b> <b>\$0.00</b> <b>\$5,000.00</b> <b>\$0.00</b> <b>\$0.00</b> <b>\$0.00</b> <b>\$5,000.00</b>
261000 Combustibles, lubricantes y aditivos	\$5,000.00 <b>\$0.00</b> <b>\$5,000.00</b> <b>\$0.00</b> <b>\$0.00</b> <b>\$0.00</b> <b>\$5,000.00</b>
261001 Combustibles y Lubricantes vehiculos y equipos terrestres	\$5,000.00 <b>\$0.00</b> <b>\$5,000.00</b> <b>\$0.00</b> <b>\$0.00</b> <b>\$0.00</b> <b>\$5,000.00</b>
<b>Fiscal</b>	<b>\$24,750.00</b> <b>-\$800.00</b> <b>\$24,250.00</b> <b>\$18,500.00</b> <b>\$18,500.00</b> <b>\$3,500.00</b> <b>\$5,750.00</b>

**14 Recursos propios**

<b>200000 MATERIALES Y SUMINISTROS</b>	\$5,000.00 <b>-\$3,000.00</b> <b>\$2,000.00</b> <b>\$1,999.99</b> <b>\$1,999.99</b> <b>\$1,999.99</b> <b>\$0.01</b>
210000 Materiales de administración, emisión de documentos y artículos	\$5,000.00 <b>-\$3,000.00</b> <b>\$2,000.00</b> <b>\$1,999.99</b> <b>\$1,999.99</b> <b>\$1,999.99</b> <b>\$0.01</b>
211000 Materiales, útiles y equipos menores de oficina	\$5,000.00 <b>-\$3,000.00</b> <b>\$2,000.00</b> <b>\$1,999.99</b> <b>\$1,999.99</b> <b>\$1,999.99</b> <b>\$0.01</b>
211001 Material de Oficina	\$2,000.00 <b>\$0.00</b> <b>\$2,000.00</b> <b>\$1,999.99</b> <b>\$1,999.99</b> <b>\$1,999.99</b> <b>\$0.01</b>
211002 Gastos de Oficina	\$3,000.00 <b>-\$3,000.00</b> <b>\$0.00</b> <b>\$0.00</b> <b>\$0.00</b> <b>\$0.00</b> <b>\$0.00</b>
<b>300000 SERVICIOS GENERALES</b>	<b>\$76,000.00</b> <b>-\$18,000.00</b> <b>\$58,000.00</b> <b>\$12,470.00</b> <b>\$12,470.00</b> <b>\$12,470.00</b> <b>\$45,530.00</b>
360000 Servicios de comunicación social y publicidad	\$76,000.00 <b>-\$18,000.00</b> <b>\$58,000.00</b> <b>\$12,470.00</b> <b>\$12,470.00</b> <b>\$12,470.00</b> <b>\$45,530.00</b>
362000 Difusión por radio, televisión y otros medios de mensajerías comerciales	\$76,000.00 <b>-\$18,000.00</b> <b>\$58,000.00</b> <b>\$12,470.00</b> <b>\$12,470.00</b> <b>\$12,470.00</b> <b>\$45,530.00</b>
362001 Difusión por radio, televisión y otros medios de mensajerías comerciales	\$76,000.00 <b>-\$18,000.00</b> <b>\$58,000.00</b> <b>\$12,470.00</b> <b>\$12,470.00</b> <b>\$12,470.00</b> <b>\$45,530.00</b>
<b>Recursos propios</b>	<b>\$81,000.00</b> <b>-\$21,000.00</b> <b>\$60,000.00</b> <b>\$14,469.99</b> <b>\$14,469.99</b> <b>\$14,469.99</b> <b>\$45,530.01</b>

**15 Recursos Federales**

<b>200000 MATERIALES Y SUMINISTROS</b>	\$24,750.00 <b>-\$800.00</b> <b>\$24,250.00</b> <b>\$18,500.00</b> <b>\$18,500.00</b> <b>\$3,500.00</b> <b>\$5,750.00</b>
210000 Materiales de administración, emisión de documentos y artículos	\$19,750.00 <b>-\$800.00</b> <b>\$19,250.00</b> <b>\$18,500.00</b> <b>\$18,500.00</b> <b>\$3,500.00</b> <b>\$750.00</b>
211000 Materiales, útiles y equipos menores de oficina	\$4,750.00 <b>-\$500.00</b> <b>\$4,250.00</b> <b>\$3,500.00</b> <b>\$3,500.00</b> <b>\$3,500.00</b> <b>\$750.00</b>
211001 Material de Oficina	\$3,500.00 <b>\$0.00</b> <b>\$3,500.00</b> <b>\$3,500.00</b> <b>\$3,500.00</b> <b>\$3,500.00</b> <b>\$0.00</b>
211002 Gastos de Oficina	\$1,250.00 <b>-\$500.00</b> <b>\$750.00</b> <b>\$0.00</b> <b>\$0.00</b> <b>\$0.00</b> <b>\$750.00</b>
212000 Materiales y útiles de impresión y reproducción	\$15,000.00 <b>\$0.00</b> <b>\$15,000.00</b> <b>\$15,000.00</b> <b>\$15,000.00</b> <b>\$0.00</b> <b>\$0.00</b>
212001 Materiales y Útiles de Impresión	\$15,000.00 <b>\$0.00</b> <b>\$15,000.00</b> <b>\$15,000.00</b> <b>\$15,000.00</b> <b>\$0.00</b> <b>\$0.00</b>
<b>260000 Combustibles, lubricantes y aditivos</b>	<b>\$5,000.00</b> <b>\$0.00</b> <b>\$5,000.00</b> <b>\$0.00</b> <b>\$0.00</b> <b>\$0.00</b> <b>\$5,000.00</b>
261000 Combustibles, lubricantes y aditivos	\$5,000.00 <b>\$0.00</b> <b>\$5,000.00</b> <b>\$0.00</b> <b>\$0.00</b> <b>\$0.00</b> <b>\$5,000.00</b>

**UNIVERSIDAD TECNOLÓGICA DE MINERAL DE LA REFORMA, HIDALGO**

Estado Analítico del Ejercicio del Presupuesto por Proyecto/Proceso - Fuente Financiamiento Del 01/ene./2020 Al 30/sep./2020

Ejercicio del Presupuesto	Ampliaciones / (Reducciones)	Egresos Aprobado	Egresos		Egresos Devengado	Egresos Ejercido	Egresos Pagado	Subejercicio
			Comprometido	Modificado				
261001		\$5,000.00	\$0.00	\$0.00	\$0.00	\$0.00	\$0.00	\$5,000.00
		\$24,750.00	-\$600.00	\$24,150.00	\$18,500.00	\$18,500.00	\$3,500.00	\$5,750.00
<b>Recursos Federales</b>								
<b>Servicios de extensión y vinculación de</b>		\$130,500.00	-\$22,000.00	\$108,500.00	\$51,469.99	\$51,469.99	\$21,469.99	\$57,030.01
<b>003 Investigación científica, tecnológica y educativa realizada</b>								
<b>11 Fiscal</b>								
<b>20000 MATERIALES Y SUMINISTROS</b>		\$9,000.00	\$0.00	\$9,000.00	\$6,500.00	\$6,500.00	\$1,500.00	\$2,500.00
210000 Materiales de administración, emisión de documentos y artículos		\$6,500.00	\$0.00	\$6,500.00	\$6,500.00	\$6,500.00	\$1,500.00	\$0.00
211000 Materiales, útiles y equipos menores de oficina		\$1,500.00	\$0.00	\$1,500.00	\$1,500.00	\$1,500.00	\$1,500.00	\$0.00
211001 Material de Oficina		\$1,500.00	\$0.00	\$1,500.00	\$1,500.00	\$1,500.00	\$1,500.00	\$0.00
212000 Materiales y útiles de impresión y reproducción		\$5,000.00	\$0.00	\$5,000.00	\$5,000.00	\$5,000.00	\$0.00	\$0.00
212001 Materiales y Útiles de Impresión		\$5,000.00	\$0.00	\$5,000.00	\$5,000.00	\$5,000.00	\$0.00	\$0.00
<b>260000 Combustibles, lubricantes y aditivos</b>		\$2,500.00	\$0.00	\$2,500.00	\$0.00	\$0.00	\$0.00	\$2,500.00
261000 Combustibles, lubricantes y aditivos		\$2,500.00	\$0.00	\$2,500.00	\$0.00	\$0.00	\$0.00	\$2,500.00
261001 Combustibles y Lubricantes vehículos y equipos terrestres		\$2,500.00	\$0.00	\$2,500.00	\$0.00	\$0.00	\$0.00	\$2,500.00
<b>Fiscal</b>		\$9,000.00	\$0.00	\$9,000.00	\$6,500.00	\$6,500.00	\$1,500.00	\$2,500.00
<b>15 Recursos Federales</b>								
<b>20000 MATERIALES Y SUMINISTROS</b>		\$9,000.00	\$0.00	\$9,000.00	\$6,500.00	\$6,500.00	\$1,500.00	\$2,500.00
210000 Materiales de administración, emisión de documentos y artículos		\$6,500.00	\$0.00	\$6,500.00	\$6,500.00	\$6,500.00	\$1,500.00	\$0.00
211000 Materiales, útiles y equipos menores de oficina		\$1,500.00	\$0.00	\$1,500.00	\$1,500.00	\$1,500.00	\$1,500.00	\$0.00
211001 Material de Oficina		\$1,500.00	\$0.00	\$1,500.00	\$1,500.00	\$1,500.00	\$1,500.00	\$0.00
212000 Materiales y útiles de impresión y reproducción		\$5,000.00	\$0.00	\$5,000.00	\$5,000.00	\$5,000.00	\$0.00	\$0.00
212001 Materiales y Útiles de Impresión		\$5,000.00	\$0.00	\$5,000.00	\$5,000.00	\$5,000.00	\$0.00	\$0.00
<b>260000 Combustibles, lubricantes y aditivos</b>		\$2,500.00	\$0.00	\$2,500.00	\$0.00	\$0.00	\$0.00	\$2,500.00
261000 Combustibles, lubricantes y aditivos		\$2,500.00	\$0.00	\$2,500.00	\$0.00	\$0.00	\$0.00	\$2,500.00
261001 Combustibles y Lubricantes vehículos y equipos terrestres		\$2,500.00	\$0.00	\$2,500.00	\$0.00	\$0.00	\$0.00	\$2,500.00
<b>Recursos Federales</b>		\$9,000.00	\$0.00	\$9,000.00	\$6,500.00	\$6,500.00	\$1,500.00	\$2,500.00
<b>Investigación científica, tecnológica y</b>		\$18,000.00	\$0.00	\$18,000.00	\$13,000.00	\$13,000.00	\$3,000.00	\$5,000.00
<b>004 Instrumentos de planeación y evaluación estratégica implementados</b>								
<b>11 Fiscal</b>								
<b>20000 MATERIALES Y SUMINISTROS</b>		\$9,250.00	-\$250.00	\$9,000.00	\$1,500.00	\$1,500.00	\$1,500.00	\$7,500.00
210000 Materiales de administración, emisión de documentos y artículos		\$6,750.00	-\$250.00	\$6,500.00	\$1,500.00	\$1,500.00	\$1,500.00	\$5,000.00
211000 Materiales, útiles y equipos menores de oficina		\$1,750.00	-\$250.00	\$1,500.00	\$1,500.00	\$1,500.00	\$1,500.00	\$0.00
211001 Material de Oficina		\$1,500.00	\$0.00	\$1,500.00	\$1,500.00	\$1,500.00	\$1,500.00	\$0.00
211002 Gastos de Oficina		\$250.00	-\$250.00	\$0.00	\$0.00	\$0.00	\$0.00	\$0.00
212000 Materiales y útiles de impresión y reproducción		\$5,000.00	\$0.00	\$5,000.00	\$0.00	\$0.00	\$0.00	\$5,000.00
212001 Materiales y Útiles de Impresión		\$5,000.00	\$0.00	\$5,000.00	\$0.00	\$0.00	\$0.00	\$5,000.00
<b>260000 Combustibles, lubricantes y aditivos</b>		\$2,500.00	\$0.00	\$2,500.00	\$0.00	\$0.00	\$0.00	\$2,500.00
261000 Combustibles, lubricantes y aditivos		\$2,500.00	\$0.00	\$2,500.00	\$0.00	\$0.00	\$0.00	\$2,500.00
261001 Combustibles y Lubricantes vehículos y equipos terrestres		\$2,500.00	\$0.00	\$2,500.00	\$0.00	\$0.00	\$0.00	\$2,500.00
<b>SERVICIOS GENERALES</b>		\$7,000.00	-\$7,000.00	\$0.00	\$0.00	\$0.00	\$0.00	\$0.00
330000 Servicios profesionales, científicos, técnicos y otros servicios		\$7,000.00	-\$7,000.00	\$0.00	\$0.00	\$0.00	\$0.00	\$0.00

**UNIVERSIDAD TECNOLÓGICA DE MINERAL DE LA REFORMA, HIDALGO**

Estado Analítico del Ejercicio del Presupuesto por Proyecto/Proceso - Fuente Financiamiento Del 01/ene./2020 Al 30/sep./2020

Código	Descripción	Ejercicio del Presupuesto		Ampliaciones / (Reducciones)	Egresos		Egresos Ejercido	Egresos Devengado	Egresos Pagado	Subejercicio
		Aprobado	Modificado		Comprometido	Ejercido				
333000	Servicios de consultoría administrativa, procesos, técnica y en informática	\$7,000.00	\$0.00	-\$7,000.00	\$0.00	\$0.00	\$0.00	\$0.00	\$0.00	\$0.00
333001	Servicios de informática	\$7,000.00	\$0.00	-\$7,000.00	\$0.00	\$0.00	\$0.00	\$0.00	\$0.00	\$0.00
<b>Fiscal</b>		<b>\$16,250.00</b>	<b>-\$7,250.00</b>	<b>-\$9,000.00</b>	<b>\$1,500.00</b>	<b>\$1,500.00</b>	<b>\$1,500.00</b>	<b>\$1,500.00</b>	<b>\$1,500.00</b>	<b>\$7,500.00</b>
<b>15</b>	<b>Recursos Federales</b>									
<b>200000</b>	<b>MATERIALES Y SUMINISTROS</b>	<b>\$9,250.00</b>	<b>-\$250.00</b>		<b>\$1,500.00</b>	<b>\$1,500.00</b>	<b>\$1,500.00</b>	<b>\$1,500.00</b>	<b>\$1,500.00</b>	<b>\$7,500.00</b>
210000	Materiales de administración, emisión de documentos y artículos	\$6,750.00	-\$250.00		\$1,500.00	\$1,500.00	\$1,500.00	\$1,500.00	\$1,500.00	\$5,000.00
211000	Materiales, útiles y equipos menores de oficina	\$1,750.00	-\$250.00		\$1,500.00	\$1,500.00	\$1,500.00	\$1,500.00	\$1,500.00	\$0.00
211001	Material de Oficina	\$1,500.00	\$0.00		\$1,500.00	\$1,500.00	\$1,500.00	\$1,500.00	\$1,500.00	\$0.00
211002	Gastos de Oficina	\$250.00	-\$250.00		\$0.00	\$0.00	\$0.00	\$0.00	\$0.00	\$0.00
212000	Materiales y útiles de impresión y reproducción	\$5,000.00	\$0.00		\$0.00	\$0.00	\$0.00	\$0.00	\$0.00	\$5,000.00
212001	Materiales y útiles de impresión	\$5,000.00	\$0.00		\$0.00	\$0.00	\$0.00	\$0.00	\$0.00	\$5,000.00
260000	Combustibles, lubricantes y aditivos	\$2,500.00	\$0.00		\$0.00	\$0.00	\$0.00	\$0.00	\$0.00	\$2,500.00
261000	Combustibles, lubricantes y aditivos	\$2,500.00	\$0.00		\$0.00	\$0.00	\$0.00	\$0.00	\$0.00	\$2,500.00
261001	Combustibles y Lubricantes vehículos y equipos terrestres	\$2,500.00	\$0.00		\$0.00	\$0.00	\$0.00	\$0.00	\$0.00	\$2,500.00
<b>300000</b>	<b>SERVICIOS GENERALES</b>	<b>\$7,000.00</b>	<b>-\$7,000.00</b>		<b>\$0.00</b>	<b>\$0.00</b>	<b>\$0.00</b>	<b>\$0.00</b>	<b>\$0.00</b>	<b>\$0.00</b>
330000	Servicios profesionales, científicos, técnicos y otros servicios	\$7,000.00	-\$7,000.00		\$0.00	\$0.00	\$0.00	\$0.00	\$0.00	\$0.00
333000	Servicio de consultoría administrativa, procesos, técnica y en informática	\$7,000.00	-\$7,000.00		\$0.00	\$0.00	\$0.00	\$0.00	\$0.00	\$0.00
333001	Servicios de informática	\$7,000.00	-\$7,000.00		\$0.00	\$0.00	\$0.00	\$0.00	\$0.00	\$0.00
<b>Fiscal</b>		<b>\$16,250.00</b>	<b>-\$7,250.00</b>	<b>-\$9,000.00</b>	<b>\$1,500.00</b>	<b>\$1,500.00</b>	<b>\$1,500.00</b>	<b>\$1,500.00</b>	<b>\$1,500.00</b>	<b>\$7,500.00</b>
<b>Instrumentos de planeación y evaluación</b>		<b>\$32,500.00</b>	<b>-\$14,500.00</b>	<b>-\$18,000.00</b>	<b>\$3,000.00</b>	<b>\$3,000.00</b>	<b>\$3,000.00</b>	<b>\$3,000.00</b>	<b>\$3,000.00</b>	<b>\$15,000.00</b>
<b>005</b>	<b>Programa de gestión administrativa de las instituciones de educación superior ejecutado</b>									
<b>11</b>	<b>Fiscal</b>									
<b>SERVICIOS PERSONALES</b>		<b>\$2,742,723.00</b>	<b>\$75,920.97</b>	<b>\$2,818,643.97</b>	<b>\$2,753,085.31</b>	<b>\$2,753,085.31</b>	<b>\$2,753,085.31</b>	<b>\$2,753,085.31</b>	<b>\$2,753,085.31</b>	<b>\$65,658.66</b>
120000	Remuneraciones al personal de carácter transitorio	\$2,742,723.00	\$75,920.97	\$2,818,643.97	\$2,753,085.31	\$2,753,085.31	\$2,753,085.31	\$2,753,085.31	\$2,753,085.31	\$65,658.66
121000	Honorarios asimilables a salarios	\$2,742,723.00	\$75,920.97	\$2,818,643.97	\$2,753,085.31	\$2,753,085.31	\$2,753,085.31	\$2,753,085.31	\$2,753,085.31	\$65,658.66
121001	Honorarios Asimilados	\$2,742,723.00	\$75,920.97	\$2,818,643.97	\$2,753,085.31	\$2,753,085.31	\$2,753,085.31	\$2,753,085.31	\$2,753,085.31	\$65,658.66
<b>200000</b>	<b>MATERIALES Y SUMINISTROS</b>	<b>\$21,918.00</b>	<b>-\$425.00</b>	<b>\$21,493.00</b>	<b>\$13,616.91</b>	<b>\$13,616.91</b>	<b>\$13,616.91</b>	<b>\$13,616.91</b>	<b>\$13,616.91</b>	<b>\$5,301.09</b>
210000	Materiales de administración, emisión de documentos y artículos	\$9,168.00	-\$425.00	\$8,743.00	\$8,041.91	\$8,041.91	\$8,041.91	\$8,041.91	\$8,041.91	\$301.09
211000	Materiales, útiles y equipos menores de oficina	\$4,750.00	-\$525.00	\$4,225.00	\$3,625.00	\$3,625.00	\$3,625.00	\$3,625.00	\$3,625.00	\$300.00
211001	Material de Oficina	\$3,500.00	\$0.00	\$3,500.00	\$3,500.00	\$3,500.00	\$3,500.00	\$3,500.00	\$3,500.00	\$0.00
211002	Gastos de Oficina	\$1,250.00	-\$525.00	\$725.00	\$1,250.00	\$1,250.00	\$1,250.00	\$1,250.00	\$1,250.00	\$300.00
214000	Materiales, útiles y equipos menores de tecnologías de la información y Material para Bienes Informáticos	\$1,500.00	\$0.00	\$1,500.00	\$1,500.00	\$1,500.00	\$1,500.00	\$1,500.00	\$1,500.00	\$0.00
214001	Material para Bienes Informáticos	\$1,500.00	\$0.00	\$1,500.00	\$1,500.00	\$1,500.00	\$1,500.00	\$1,500.00	\$1,500.00	\$0.00
216000	Material de limpieza	\$2,918.00	\$0.00	\$2,918.00	\$2,916.91	\$2,916.91	\$2,916.91	\$2,916.91	\$2,916.91	\$1.09
216001	Material de Limpieza	\$2,918.00	\$0.00	\$2,918.00	\$2,916.91	\$2,916.91	\$2,916.91	\$2,916.91	\$2,916.91	\$1.09
240000	Materiales y artículos de construcción y de reparación	\$1,000.00	-\$425.00	\$575.00	\$575.00	\$575.00	\$575.00	\$575.00	\$575.00	\$0.00
240001	Material eléctrico y electrónico	\$1,000.00	-\$425.00	\$575.00	\$575.00	\$575.00	\$575.00	\$575.00	\$575.00	\$0.00
240002	Material Eléctrico	\$1,000.00	-\$425.00	\$575.00	\$575.00	\$575.00	\$575.00	\$575.00	\$575.00	\$0.00
250000	Productos químicos, farmacéuticos y de laboratorio	\$3,500.00	-\$250.00	\$3,250.00	\$3,250.00	\$3,250.00	\$3,250.00	\$3,250.00	\$3,250.00	\$0.00
251000	Productos químicos básicos	\$1,750.00	\$0.00	\$1,750.00	\$1,750.00	\$1,750.00	\$1,750.00	\$1,750.00	\$1,750.00	\$0.00
251001	Sustancias Químicas	\$1,750.00	\$0.00	\$1,750.00	\$1,750.00	\$1,750.00	\$1,750.00	\$1,750.00	\$1,750.00	\$0.00
253000	Medicinas y productos farmacéuticos	\$1,000.00	\$0.00	\$1,000.00	\$1,000.00	\$1,000.00	\$1,000.00	\$1,000.00	\$1,000.00	\$0.00
253001	Medicinas y Productos Farmacéuticos	\$1,000.00	\$0.00	\$1,000.00	\$1,000.00	\$1,000.00	\$1,000.00	\$1,000.00	\$1,000.00	\$0.00

**UNIVERSIDAD TECNOLÓGICA DE MINERAL DE LA REFORMA, HIDALGO**  
**HIDALGO**

**Estado Analítico del Ejercicio del Presupuesto por Proyecto/Proceso - Fuente Financiamiento Del 01/ene./2020 Al 30/sep./2020**

Ejercicio del Presupuesto	Egresos Aprobado	Ampliaciones / (Reducciones)	Egresos Modificado	Egresos			Egresos Ejercido	Egresos Pagado	Subejercicio
				Comprometido	Egresos Devengado	Egresos Ejercido			
256000	\$750.00		\$750.00	\$500.00	\$500.00	\$500.00	\$500.00	\$0.00	
256001	\$750.00	-\$250.00	\$500.00	\$500.00	\$500.00	\$500.00	\$500.00	\$0.00	
260000	\$5,000.00	\$0.00	\$5,000.00	\$0.00	\$0.00	\$0.00	\$0.00	\$5,000.00	
261000	\$5,000.00	\$0.00	\$5,000.00	\$0.00	\$0.00	\$0.00	\$0.00	\$5,000.00	
261001	\$5,000.00	\$0.00	\$5,000.00	\$0.00	\$0.00	\$0.00	\$0.00	\$5,000.00	
290000	\$3,250.00	-\$1,400.00	\$1,850.00	\$1,750.00	\$1,750.00	\$1,750.00	\$1,750.00	\$0.00	
291000	\$1,250.00	\$0.00	\$1,250.00	\$1,250.00	\$1,250.00	\$1,250.00	\$1,250.00	\$0.00	
291001	\$1,250.00	\$0.00	\$1,250.00	\$1,250.00	\$1,250.00	\$1,250.00	\$1,250.00	\$0.00	
292000	\$2,000.00	-\$1,500.00	\$500.00	\$500.00	\$500.00	\$500.00	\$500.00	\$0.00	
292001	\$2,000.00	-\$1,500.00	\$500.00	\$500.00	\$500.00	\$500.00	\$500.00	\$0.00	
<b>300000</b>	<b>\$63,000.00</b>	<b>-\$35,000.00</b>	<b>\$28,000.00</b>	<b>\$28,000.00</b>	<b>\$28,000.00</b>	<b>\$28,000.00</b>	<b>\$28,000.00</b>	<b>\$0.00</b>	
310000	\$63,000.00	-\$35,000.00	\$28,000.00	\$28,000.00	\$28,000.00	\$28,000.00	\$28,000.00	\$0.00	
311000	\$63,000.00	-\$35,000.00	\$28,000.00	\$28,000.00	\$28,000.00	\$28,000.00	\$28,000.00	\$0.00	
311001	\$63,000.00	-\$35,000.00	\$28,000.00	\$28,000.00	\$28,000.00	\$28,000.00	\$28,000.00	\$0.00	
<b>Fiscal</b>				<b>\$2,865,561.97</b>	<b>\$2,794,702.22</b>	<b>\$2,794,702.22</b>	<b>\$2,794,702.22</b>	<b>\$70,859.75</b>	
<b>14 Recursos propios</b>				<b>\$37,920.97</b>	<b>\$2,794,702.22</b>	<b>\$2,794,702.22</b>	<b>\$2,794,702.22</b>	<b>\$0.00</b>	
<b>200000</b>	<b>\$15,000.00</b>	<b>\$0.00</b>	<b>\$15,000.00</b>	<b>\$15,000.00</b>	<b>\$15,000.00</b>	<b>\$15,000.00</b>	<b>\$15,000.00</b>	<b>\$0.00</b>	
210000	\$15,000.00	\$0.00	\$15,000.00	\$15,000.00	\$15,000.00	\$15,000.00	\$15,000.00	\$0.00	
212000	\$15,000.00	\$0.00	\$15,000.00	\$15,000.00	\$15,000.00	\$15,000.00	\$15,000.00	\$0.00	
212001	\$15,000.00	\$0.00	\$15,000.00	\$15,000.00	\$15,000.00	\$15,000.00	\$15,000.00	\$0.00	
<b>300000</b>	<b>\$989,848.00</b>	<b>-\$323,478.43</b>	<b>\$666,369.57</b>	<b>\$745,101.52</b>	<b>\$666,369.57</b>	<b>\$666,369.57</b>	<b>\$544,300.52</b>	<b>\$101,068.05</b>	
310000	\$145,250.00	-\$83,808.00	\$61,742.00	\$35,738.64	\$35,738.64	\$35,738.64	\$35,738.64	\$26,003.36	
312000	\$130,025.00	-\$104,821.64	\$26,003.36	\$0.00	\$0.00	\$0.00	\$0.00	\$26,003.36	
312001	\$130,025.00	-\$104,821.64	\$26,003.36	\$0.00	\$0.00	\$0.00	\$0.00	\$26,003.36	
313000	\$14,625.00	\$113.64	\$14,738.64	\$14,738.64	\$14,738.64	\$14,738.64	\$14,738.64	\$0.00	
313001	\$14,625.00	\$113.64	\$14,738.64	\$14,738.64	\$14,738.64	\$14,738.64	\$14,738.64	\$0.00	
316000	\$0.00	\$21,000.00	\$21,000.00	\$21,000.00	\$21,000.00	\$21,000.00	\$21,000.00	\$0.00	
316003	\$0.00	\$21,000.00	\$21,000.00	\$21,000.00	\$21,000.00	\$21,000.00	\$21,000.00	\$0.00	
330000	\$405,000.00	-\$99,487.80	\$305,512.20	\$485,282.20	\$305,512.20	\$305,512.20	\$305,512.20	\$50.00	
333001	\$0.00	\$12,600.00	\$12,600.00	\$12,600.00	\$12,600.00	\$12,600.00	\$12,600.00	\$0.00	
333001	\$0.00	\$12,600.00	\$12,600.00	\$12,600.00	\$12,600.00	\$12,600.00	\$12,600.00	\$0.00	
334000	\$0.00	\$5,620.20	\$5,620.20	\$5,620.20	\$5,620.20	\$5,620.20	\$5,620.20	\$0.00	
334001	\$0.00	\$5,620.20	\$5,620.20	\$5,620.20	\$5,620.20	\$5,620.20	\$5,620.20	\$0.00	
338000	\$405,000.00	-\$135,250.00	\$269,750.00	\$440,500.00	\$269,750.00	\$269,750.00	\$269,750.00	\$50.00	
338001	\$405,000.00	-\$135,250.00	\$269,750.00	\$440,500.00	\$269,750.00	\$269,750.00	\$269,750.00	\$50.00	
339000	\$0.00	\$17,562.00	\$17,562.00	\$17,562.00	\$17,562.00	\$17,562.00	\$17,562.00	\$0.00	
339003	\$0.00	\$17,562.00	\$17,562.00	\$17,562.00	\$17,562.00	\$17,562.00	\$17,562.00	\$0.00	
340000	\$76,056.00	-\$1,783.12	\$74,272.88	\$14,400.02	\$74,272.88	\$74,272.88	\$74,272.88	\$61,811.86	
341000	\$17,285.00	-\$1,783.12	\$15,501.88	\$14,400.02	\$15,501.88	\$15,501.88	\$15,501.88	\$1,011.86	
341001	\$17,285.00	-\$1,783.12	\$15,501.88	\$14,400.02	\$15,501.88	\$15,501.88	\$15,501.88	\$1,011.86	
345000	\$60,800.00	\$0.00	\$60,800.00	\$0.00	\$0.00	\$0.00	\$0.00	\$60,800.00	
345001	\$60,800.00	\$0.00	\$60,800.00	\$0.00	\$0.00	\$0.00	\$0.00	\$60,800.00	
350000	\$17,600.00	\$1,658.00	\$19,258.00	\$18,000.07	\$19,258.00	\$19,258.00	\$19,258.00	\$364.33	
351000	\$6,000.00	\$0.00	\$6,000.00	\$5,999.67	\$6,000.00	\$6,000.00	\$6,000.00	\$0.33	
351001	\$6,000.00	\$0.00	\$6,000.00	\$5,999.67	\$6,000.00	\$6,000.00	\$6,000.00	\$0.33	

**UNIVERSIDAD TECNOLÓGICA DE MINERAL DE LA REFORMA, HIDALGO**

**Estado Analítico del Ejercicio del Presupuesto por Proyecto/Proceso - Fuente Financiamiento Del 01/ene./2020 Al 30/sep./2020**

Ejercicio del Presupuesto		Egresos Aprobado	Ampliaciones / (Reducciones)	Egresos Modificado	Egresos Comprometido	Egresos Devengado	Egresos Ejercicio	Egresos Pagado	Subejercicio
Reparación y mantenimiento de equipo de transporte	Egresos								
355000	Reparación y mantenimiento de equipo de transporte	\$0.00	\$1,555.00	\$1,555.00	\$1,555.00	\$1,555.00	\$1,555.00	\$1,555.00	\$0.00
356001	Mantenimiento de Vehículos	\$0.00	\$1,555.00	\$1,555.00	\$1,555.00	\$1,555.00	\$1,555.00	\$1,555.00	\$0.00
359000	Servicios de jardinería y fumigación	\$11,136.00	\$0.00	\$11,136.00	\$11,136.00	\$11,136.00	\$11,136.00	\$11,136.00	\$364.00
359001	Servicios de jardinería y fumigación	\$11,500.00	\$0.00	\$11,500.00	\$11,336.00	\$11,336.00	\$11,336.00	\$11,336.00	\$364.00
360000	Servicios de comunicación social y publicidad	\$0.00	\$15,074.00	\$15,074.00	\$15,074.00	\$15,074.00	\$15,074.00	\$15,074.00	\$0.00
361002	Difusión por radio, televisión y otros medios de mensajes sobre Impresiones y Publicaciones Oficiales	\$0.00	\$15,074.00	\$15,074.00	\$15,074.00	\$15,074.00	\$15,074.00	\$15,074.00	\$0.00
370000	Servicios de traslado y viáticos	\$5,920.00	-\$4,897.01	\$2,322.99	\$2,012.99	\$2,012.99	\$2,012.99	\$2,012.99	\$310.00
372000	Pasajes terrestres	\$1,920.00	-\$1,406.00	\$514.00	\$514.00	\$514.00	\$514.00	\$514.00	\$0.00
372001	Pasajes terrestres	\$1,920.00	-\$1,406.00	\$514.00	\$514.00	\$514.00	\$514.00	\$514.00	\$0.00
375000	Viáticos en el país	\$4,000.00	-\$2,191.01	\$1,808.99	\$1,488.99	\$1,488.99	\$1,488.99	\$1,488.99	\$310.00
375001	Viáticos en el país	\$4,000.00	-\$2,191.01	\$1,808.99	\$1,488.99	\$1,488.99	\$1,488.99	\$1,488.99	\$310.00
390000	Otros servicios generales	\$338,085.00	-\$151,781.50	\$186,333.50	\$173,813.00	\$173,813.00	\$173,813.00	\$182,802.00	\$12,520.50
392000	Impuestos y derechos	\$15,026.00	-\$6,400.00	\$8,626.00	\$8,626.00	\$8,626.00	\$8,626.00	\$8,626.00	\$0.00
392006	Pago de derechos	\$15,026.00	-\$6,400.00	\$8,626.00	\$8,626.00	\$8,626.00	\$8,626.00	\$8,626.00	\$0.00
398000	Impuesto sobre nóminas y otros que se deriven de una relación laboral	\$164,564.00	\$623.00	\$165,187.00	\$165,187.00	\$165,187.00	\$165,187.00	\$144,276.00	\$0.00
398001	Impuesto sobre nóminas y otros que se deriven de una relación laboral	\$164,564.00	\$623.00	\$165,187.00	\$165,187.00	\$165,187.00	\$165,187.00	\$144,276.00	\$0.00
399000	Otros servicios generales	\$158,495.00	-\$145,974.50	\$12,520.50	\$0.00	\$0.00	\$0.00	\$0.00	\$12,520.50
399001	Exámenes Toxicológicos	\$158,495.00	-\$145,974.50	\$12,520.50	\$0.00	\$0.00	\$0.00	\$0.00	\$12,520.50
<b>Recursos propios</b>		<b>\$1,004,840.00</b>	<b>-\$323,478.43</b>	<b>\$681,361.57</b>	<b>\$780,101.52</b>	<b>\$800,301.52</b>	<b>\$800,301.52</b>	<b>\$544,390.52</b>	<b>\$101,060.05</b>
<b>15 Recursos Federales</b>									
100000	SERVICIOS PERSONALES	\$2,742,723.00	\$75,920.99	\$2,818,643.99	\$2,753,085.31	\$2,753,085.31	\$2,753,085.31	\$2,753,085.31	\$65,558.68
120000	Remuneraciones al personal de carácter transitorio	\$2,742,723.00	\$75,920.99	\$2,818,643.99	\$2,753,085.31	\$2,753,085.31	\$2,753,085.31	\$2,753,085.31	\$65,558.68
121001	Honorarios asimilables a salarios	\$2,742,723.00	\$75,920.99	\$2,818,643.99	\$2,753,085.31	\$2,753,085.31	\$2,753,085.31	\$2,753,085.31	\$65,558.68
121001	Honorarios Asimilados	\$2,742,723.00	\$75,920.99	\$2,818,643.99	\$2,753,085.31	\$2,753,085.31	\$2,753,085.31	\$2,753,085.31	\$65,558.68
200000	MATERIALES Y SUMINISTROS	\$21,918.00	-\$3,000.00	\$18,918.00	\$13,616.91	\$13,616.91	\$13,616.91	\$13,616.91	\$5,301.09
210000	Materiales de administración, emisión de documentos y artículos	\$9,188.00	-\$423.00	\$8,343.00	\$8,041.91	\$8,041.91	\$8,041.91	\$8,041.91	\$301.09
211000	Materiales, útiles y equipos menores de oficina	\$4,750.00	-\$525.00	\$3,925.00	\$3,625.00	\$3,625.00	\$3,625.00	\$3,625.00	\$300.00
211001	Material de Oficina	\$3,500.00	\$0.00	\$3,500.00	\$3,500.00	\$3,500.00	\$3,500.00	\$3,500.00	\$0.00
211002	Gastos de Oficina	\$1,250.00	-\$525.00	\$425.00	\$125.00	\$125.00	\$125.00	\$125.00	\$300.00
214000	Materiales, útiles y equipos menores de tecnologías de la información y	\$1,500.00	\$0.00	\$1,500.00	\$1,500.00	\$1,500.00	\$1,500.00	\$1,500.00	\$0.00
214001	Material para Bienes Informáticos	\$1,500.00	\$0.00	\$1,500.00	\$1,500.00	\$1,500.00	\$1,500.00	\$1,500.00	\$0.00
216000	Material de limpieza	\$2,918.00	\$0.00	\$2,918.00	\$2,916.91	\$2,916.91	\$2,916.91	\$2,916.91	\$1.09
216001	Material de Limpieza	\$2,918.00	\$0.00	\$2,918.00	\$2,916.91	\$2,916.91	\$2,916.91	\$2,916.91	\$1.09
240000	Materiales y artículos de construcción y de reparación	\$1,000.00	-\$423.00	\$575.00	\$575.00	\$575.00	\$575.00	\$575.00	\$0.00
246000	Material eléctrico y electrónico	\$1,000.00	-\$423.00	\$575.00	\$575.00	\$575.00	\$575.00	\$575.00	\$0.00
246001	Material Eléctrico	\$1,000.00	-\$423.00	\$575.00	\$575.00	\$575.00	\$575.00	\$575.00	\$0.00
260000	Productos químicos, farmacéuticos y de laboratorio	\$3,800.00	-\$340.00	\$3,260.00	\$3,260.00	\$3,260.00	\$3,260.00	\$3,260.00	\$0.00
251000	Productos químicos básicos	\$1,750.00	\$0.00	\$1,750.00	\$1,750.00	\$1,750.00	\$1,750.00	\$1,750.00	\$0.00
251001	Sustancias Químicas	\$1,750.00	\$0.00	\$1,750.00	\$1,750.00	\$1,750.00	\$1,750.00	\$1,750.00	\$0.00
253000	Medicinas y productos farmacéuticos	\$1,000.00	\$0.00	\$1,000.00	\$1,000.00	\$1,000.00	\$1,000.00	\$1,000.00	\$0.00
253001	Medicinas y Productos Farmacéuticos	\$1,000.00	\$0.00	\$1,000.00	\$1,000.00	\$1,000.00	\$1,000.00	\$1,000.00	\$0.00
256000	Fibras sintéticas, hules, plásticos y derivados	\$750.00	-\$250.00	\$500.00	\$500.00	\$500.00	\$500.00	\$500.00	\$0.00
256001	Fibras sintéticas, hules, plásticos y derivados	\$750.00	-\$250.00	\$500.00	\$500.00	\$500.00	\$500.00	\$500.00	\$0.00
260000	Combustibles, lubricantes y aditivos	\$5,000.00	\$0.00	\$5,000.00	\$0.00	\$0.00	\$0.00	\$0.00	\$5,000.00
261000	Combustibles, lubricantes y aditivos	\$5,000.00	\$0.00	\$5,000.00	\$0.00	\$0.00	\$0.00	\$0.00	\$5,000.00

**UNIVERSIDAD TECNOLÓGICA DE MINERAL DE LA REFORMA, HIDALGO**

Estado Analítico del Ejercicio del Presupuesto por Proyecto/Proceso - Fuente Financiamiento Del 01/ene./2020 Al 30/sep./2020


Ejercicio del Presupuesto	Egresos Aprobado	Ampliaciones / (Reducciones)	Egresos Modificado	Egresos			Egresos Ejercido	Egresos Pagado	Subejercicio
				Comprometido	Devengado				
281001	Combustibles y Lubricantes vehículos y equipos terrestres	\$0.00	\$5,000.00	\$0.00	\$0.00	\$0.00	\$0.00	\$5,000.00	
290000	Herramientas, refacciones y accesorios menores	\$-1,500.00	\$1,750.00	\$1,750.00	\$1,750.00	\$1,750.00	\$1,750.00	\$0.00	
291000	Herramientas menores	\$0.00	\$1,250.00	\$1,250.00	\$1,250.00	\$1,250.00	\$1,250.00	\$0.00	
291001	Herramientas Menores	\$0.00	\$1,250.00	\$1,250.00	\$1,250.00	\$1,250.00	\$1,250.00	\$0.00	
292000	Refacciones y accesorios menores de edificios	\$-1,500.00	\$500.00	\$500.00	\$500.00	\$500.00	\$500.00	\$0.00	
292001	Refacciones y accesorios menores de edificios	\$-1,500.00	\$500.00	\$500.00	\$500.00	\$500.00	\$500.00	\$0.00	
<b>300000</b>	<b>SERVICIOS GENERALES</b>	<b>\$83,000.00</b>	<b>\$28,000.00</b>	<b>\$28,000.00</b>	<b>\$28,000.00</b>	<b>\$28,000.00</b>	<b>\$28,000.00</b>	<b>\$0.00</b>	
310000	Servicios básicos	\$83,000.00	\$28,000.00	\$28,000.00	\$28,000.00	\$28,000.00	\$28,000.00	\$0.00	
311000	Energía eléctrica	\$83,000.00	\$28,000.00	\$28,000.00	\$28,000.00	\$28,000.00	\$28,000.00	\$0.00	
311001	Servicio de Energía Eléctrica	\$83,000.00	\$28,000.00	\$28,000.00	\$28,000.00	\$28,000.00	\$28,000.00	\$0.00	
<b>Recursos Federales</b>				<b>\$2,827,641.00</b>	<b>\$37,920.99</b>	<b>\$2,865,561.99</b>	<b>\$2,794,702.22</b>	<b>\$2,794,702.22</b>	<b>\$70,859.77</b>
<b>Programa de gestión administrativa de las</b>				<b>\$6,660,122.00</b>	<b>-\$247,636.47</b>	<b>\$6,412,485.53</b>	<b>\$6,349,605.96</b>	<b>\$6,133,794.96</b>	<b>\$242,779.57</b>
<b>006</b>	<b>Entrega de Útiles Escolares</b>								
11	Fiscal								
200000	MATERIALES Y SUMINISTROS	\$0.00	\$275,587.00	\$275,587.00	\$275,478.53	\$275,478.53	\$275,478.53	\$108.47	
210000	Materiales de administración, emisión de documentos y artículos	\$0.00	\$275,587.00	\$275,587.00	\$275,478.53	\$275,478.53	\$275,478.53	\$108.47	
217000	Materiales y útiles de enseñanza	\$0.00	\$275,587.00	\$275,587.00	\$275,478.53	\$275,478.53	\$275,478.53	\$108.47	
217001	Material Didáctico	\$0.00	\$275,587.00	\$275,587.00	\$275,478.53	\$275,478.53	\$275,478.53	\$108.47	
	<b>Fiscal</b>	<b>\$0.00</b>	<b>\$275,587.00</b>	<b>\$275,587.00</b>	<b>\$275,478.53</b>	<b>\$275,478.53</b>	<b>\$275,478.53</b>	<b>\$108.47</b>	
	<b>Entrega de Útiles Escolares</b>	<b>\$0.00</b>	<b>\$275,587.00</b>	<b>\$275,587.00</b>	<b>\$275,478.53</b>	<b>\$275,478.53</b>	<b>\$275,478.53</b>	<b>\$108.47</b>	
<b>007</b>	<b>Fortalecimiento a las Actividades de Educación</b>								
11	Fiscal								
100000	SERVICIOS PERSONALES	\$0.00	\$75,876.11	\$75,876.11	\$0.00	\$0.00	\$0.00	\$75,876.11	
140000	Seguridad Social	\$0.00	\$75,876.11	\$75,876.11	\$0.00	\$0.00	\$0.00	\$75,876.11	
141000	Aportaciones de seguridad social	\$0.00	\$75,876.11	\$75,876.11	\$0.00	\$0.00	\$0.00	\$75,876.11	
141002	Aportaciones al IMSS	\$0.00	\$75,876.11	\$75,876.11	\$0.00	\$0.00	\$0.00	\$75,876.11	
200000	MATERIALES Y SUMINISTROS	\$0.00	\$35,000.00	\$35,000.00	\$0.00	\$0.00	\$0.00	\$35,000.00	
210000	Materiales de administración, emisión de documentos y artículos	\$0.00	\$35,000.00	\$35,000.00	\$0.00	\$0.00	\$0.00	\$35,000.00	
212000	Materiales y útiles de impresión y reproducción	\$0.00	\$35,000.00	\$35,000.00	\$0.00	\$0.00	\$0.00	\$35,000.00	
212001	Materiales y Útiles de Impresión	\$0.00	\$35,000.00	\$35,000.00	\$0.00	\$0.00	\$0.00	\$35,000.00	
<b>300000</b>	<b>SERVICIOS GENERALES</b>	<b>\$0.00</b>	<b>\$720,218.86</b>	<b>\$720,218.86</b>	<b>\$240,331.63</b>	<b>\$240,331.63</b>	<b>\$56,251.13</b>	<b>\$479,887.23</b>	
310000	Servicios básicos	\$0.00	\$721,251.13	\$721,251.13	\$56,251.13	\$56,251.13	\$56,251.13	\$216,000.00	
311000	Energía eléctrica	\$0.00	\$19,472.00	\$19,472.00	\$19,472.00	\$19,472.00	\$19,472.00	\$0.00	
311001	Servicio de Energía Eléctrica	\$0.00	\$19,472.00	\$19,472.00	\$19,472.00	\$19,472.00	\$19,472.00	\$0.00	
313000	Agua	\$0.00	\$35,779.13	\$35,779.13	\$35,779.13	\$35,779.13	\$35,779.13	\$0.00	
313001	Servicio de Agua	\$0.00	\$35,779.13	\$35,779.13	\$35,779.13	\$35,779.13	\$35,779.13	\$0.00	
316000	Servicios de telecomunicaciones y satélites	\$0.00	\$216,000.00	\$216,000.00	\$0.00	\$0.00	\$0.00	\$216,000.00	
316001	Servicios de Telecomunicaciones	\$0.00	\$216,000.00	\$216,000.00	\$0.00	\$0.00	\$0.00	\$216,000.00	
330000	Servicios profesionales, científicos, técnicos y otros servicios	\$0.00	\$186,080.50	\$186,080.50	\$186,080.50	\$186,080.50	\$0.00	\$186,080.50	
334000	Servicios de capacitación	\$0.00	\$186,080.50	\$186,080.50	\$186,080.50	\$186,080.50	\$0.00	\$186,080.50	
334001	Capacitación	\$0.00	\$186,080.50	\$186,080.50	\$186,080.50	\$186,080.50	\$0.00	\$186,080.50	


**UNIVERSIDAD TECNOLÓGICA DE MINERAL DE LA REFORMA, HIDALGO**

Estado Analítico del Ejercicio del Presupuesto por Proyecto/Proceso - Fuente Financiamiento Del 01/ene./2020 Al 30/sep./2020

Código	Ejercicio del Presupuesto	Egresos Aprobado	Ampliaciones / (Reducciones)	Egresos			Egresos Ejercido	Egresos Pagado	Subejercicio
				Egresos Modificado	Comprometido	Devengado			
340000	Servicios financieros, bancarios y comerciales	\$0.00	\$172,967.73	\$172,967.73	\$0.00	\$0.00	\$0.00	\$172,967.73	
345000	Seguro de bienes patrimoniales	\$0.00	\$172,967.73	\$172,967.73	\$0.00	\$0.00	\$0.00	\$172,967.73	
345001	Seguros	\$0.00	\$172,967.73	\$172,967.73	\$0.00	\$0.00	\$0.00	\$172,967.73	
350000	Servicios de instalación, reparación, mantenimiento y conservación	\$0.00	\$90,000.00	\$90,000.00	\$0.00	\$0.00	\$0.00	\$90,000.00	
358000	Servicios de limpieza y manejo de desechos	\$0.00	\$90,000.00	\$90,000.00	\$0.00	\$0.00	\$0.00	\$90,000.00	
358001	Servicio de Lavandería Limpieza y Furguación	\$0.00	\$90,000.00	\$90,000.00	\$0.00	\$0.00	\$0.00	\$90,000.00	
<b>Fiscal</b>		<b>\$0.00</b>	<b>\$831,094.97</b>	<b>\$831,094.97</b>	<b>\$240,331.63</b>	<b>\$240,331.63</b>	<b>\$65,261.13</b>	<b>\$590,763.34</b>	
<b>Fortalecimiento a las Actividades de</b>		<b>\$0.00</b>	<b>\$831,094.97</b>	<b>\$831,094.97</b>	<b>\$240,331.63</b>	<b>\$240,331.63</b>	<b>\$65,261.13</b>	<b>\$590,763.34</b>	

**Total Final** \$7,035,608.00 \$786,825.96 \$7,822,433.96 \$7,057,567.61 \$6,877,767.61 \$6,590,768.51 \$944,666.35

  
 Mtro. Víctor Manuel del Villar Delgado  
 Rector

  
 L.C. María de Lourdes García Gómez  
 Directora de Administración y Finanzas